

Δημιουργίες με αφορμή το έργο του Αλμπέρτο Τζιακομέτι



«Τρεις άνδρες που βαδίζουν» του Α.Τζιακομέτι (εικ.1).

1



2




Φτιάξαμε και εμείς μικρά γλυπτά με αφορμή το έργο του Τζιακομέτι. Τυλίξαμε με πλό τα ξυλάκια και πλάσαμε λεπτές φιγούρες. Τις στερεώσαμε σε μεγάλα κομμάτια πηλού (εικ. 2).

3



Φτιάξαμε τη δική μας πλατεία με τις λεπτές φιγούρες (εικ. 3). Φαίνεται ο απέραντος χώρος στο έργο μας; Τι λέτε, τα καταφέραμε;

Χωριστείτε σε δύο ομάδες και μελετήστε το έργο των δύο καλλιτεχνών. Παρουσιάστε στην τάξη την έρευνά σας και μέσα από τα έργα τους βρείτε το διαφορετικό τρόπο με τον οποίο εκφράζεται ο κάθε καλλιτέχνης.



Γ4 ΑΠΟ ΤΙΣ ΛΕΞΕΙΣ ΣΤΙΣ ΕΙΚΟΝΕΣ

1 Εικονογραφημένα χειρόγραφα



Ο άνθρωπος έγραφε με εικόνες πολύ πριν ανακαλύψει τη γραφή, γιατί έτσι μπορούσε να δείξει στους άλλους αυτά που ένιωθε και αυτά που σκεφτόταν.


Αργότερα, με την ανακάλυψη της γραφής, τα κείμενα που έγραφε πολλές φορές τα εικονογραφούσε.

Στην αρχαία Ελλάδα βρέθηκαν εικονογραφημένα χειρόγραφα ιατρικής, αστρονομίας και μαθηματικών. Τα βυζαντινά χειρόγραφα είχαν θρησκευτικό περιεχόμενο και οι εικονογράφοι εικόνιζαν τη ζωή του Χριστού και των Αγίων ενώ ταυτόχρονα διακοσμούσαν τα ιερά κείμενα.

2



Διακόσμηση σε βυζαντινό χειρόγραφο (εικ. 2).



Ζωγράφοι εικονογραφούν



Εκονογράφηση
του **Γιάννη Τσαρούχη** (εικ.1,2).




ΦΑΙΔΡΑ, Γιάννης Ρίτσος

Μεγάλοι Έλληνες ζωγράφοι και χαράκτες εικονογράφησαν ποιητικές συλλογές και διηγήματα. Μπορείς να βρεις τέτοιες συλλογές και να τις δείξεις στους συμμαθητές σου;

Εικονογραφημένο
ποιήμα του **Γιώργου**
Σεφέρη
από το ζωγάφο
Γιάννη Μόραλη
(εικ. 3).



Διάλεξε από το ανθολόγιο ένα ποιήμα, γράψ'το σε ένα χαρτί και εικονογράφησέ το. Μπορείς να φτιάξεις με τους συμμαθητές σου μια εικονογραφημένη ποιητική ανθολογία.



Παιδικά βιβλία



Στα παιδικά βιβλία, η εικονογράφηση έχει σημαντικό ρόλο. Οι εικόνες είναι μεγάλες, απλές και σε βοηθούν να καταλάβεις και να διαβάσεις το κείμενο. Με τις εικόνες, τα βιβλία γίνονται πιο όμορφα και πιο ευχάριστα. Μαζί με τις λέξεις διαβάζεις και τις εικόνες.

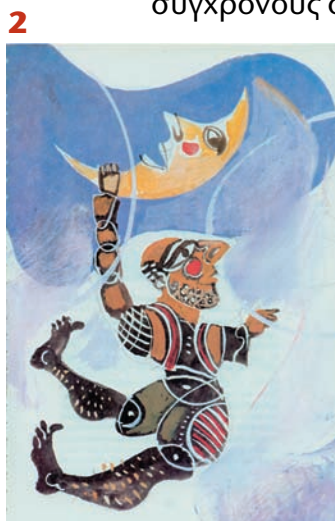
1 – "Έλα, νινί"



– "Έλα, νινί, έλα.
"Έλα, νινί, νάνι.
Ι ι ι... Ο ο ο...

... Από τον **Κώστα Γραμματόπουλο**
(εικ. 1)

Τα σχολικά βιβλία έχουν εικονογραφηθεί από μεγάλους σύγχρονους δημιουργούς, όπως...



...τον **Δημήτρη Μυταρά**
(εικ. 2)

... τον **Αλέκο Φασιανό**
(εικ. 3)



«Ο κλέφτης των καρπουζιών»
Παραμύθι που
εικονογράφησε
η **Φωτεινή Στεφανίδη**
(εικ. 4).

Νέοι δημιουργοί εικονογραφούν με ζωντάνια και αφηγηματικότητα **παραμύθια** και ιστορίες για παιδιά. Προσφέρουν στα παιδιά πρωτότυπα και ελκυστικά βιβλία.

Φέρτε στην τάξη τ' αγαπημένα σας εικονογραφημένα παραμύθια και δημιουργήστε μια μικρή βιβλιοθήκη. Ανταλλάξτε μεταξύ σας τα βιβλία και συζητήστε για τις ιστορίες και τις εικόνες.



Η **Βάσω Ψαράκη** εικονογραφεί το παραμύθι της «Πώς η Σουμουτού πήρε πίσω το σοφό βιβλίο της» (εικ. 5).



Με τις λέξεις : αερόστατο, κιμωλία, αγόρι, όνειρο, τούμπα, γράψε μια μικρή ιστορία και εικονογράψέ την.



Παιδιά-εικονογράφοι

1



Εικονογράφηση για την άνοιξη (εικ.1).

Και τα παιδιά εικονογραφούν παιδικές ιστορίες και παραμύθια. Οι εικονογραφήσεις αυτές είναι πρωτότυπες γιατί τα παιδιά μπορούν να καταλάβουν καλύτερα μια ιστορία που απευθύνεται σε αυτά και να την εικονογραφήσουν ελεύθερα, σύμφωνα με τα δικά τους ενδιαφέροντα, τη φαντασία και την αγάπη που έχουν για τις παιδικές ιστορίες και τα παραμύθια.

2



Ένα από τα 18 λιανοτράγουδα του Γιάννη Ρίτσου «Το κυκλάμινο» (εικ. 2).

3



«Ο πρίγκιπας βάτραχος» (εικ..3).



Εικονογραφήστε τις μέρες της εβδομάδας και τους μήνες και φτιάξτε το ημερολόγιο της τάξης. Χρησιμοποιήστε μαρκαδόρους, τέμπρες, χρωματιστά μολύβια και χαρτόνια.

Η εικονογράφηση είναι μια μορφή τέχνης που βοηθάει να κατανοήσουμε και να απολαύσουμε ένα βιβλίο ή ένα κείμενο. Η εικονογράφηση ενώνει το με την