

Γλώσσα Β΄ Δημοτικού

Ταξίδι στον κόσμο της γλώσσας

Τετράδιο Εργασιών
ΔΕΥΤΕΡΟ ΤΕΥΧΟΣ

ΣΥΓΓΡΑΦΕΙΣ	Ζωή Γαβριηλίδου , Επίκουρη Καθηγήτρια του Δημοκρίτειου Πανεπιστημίου Θράκης Μαρία Σφυρόερα , Επίκουρη Καθηγήτρια του Δημοκρίτειου Πανεπιστημίου Θράκης Λουκία Μπεζέ , Καθηγήτρια του Δημοκρίτειου Πανεπιστημίου Θράκης
ΚΡΙΤΕΣ-ΑΞΙΟΛΟΓΗΤΕΣ	Άννα Παγοροπούλου , Επίκουρη Καθηγήτρια του Πανεπιστημίου Αθηνών Νικόλαος Κουτσός , Σχολικός Σύμβουλος Ιωάννης Μπάρτζης , Εκπαιδευτικός
ΦΙΛΟΛΟΓΙΚΗ ΕΠΙΜΕΛΕΙΑ	Αγγελική Τσαμπάζη
ΕΙΚΟΝΟΓΡΑΦΗΣΗ	Άντα Γανώση , Σκίτσογράφος - Εικονογράφος
ΥΠΕΥΘΥΝΟΙ ΤΟΥ ΜΑΘΗΜΑΤΟΣ ΚΑΤΑ ΤΗ ΣΥΓΓΡΑΦΗ	Πέτρος Μπερερής , Σύμβουλος του Παιδαγωγικού Ινστιτούτου Χρήστος Παπαρίζος , Σύμβουλος του Παιδαγωγικού Ινστιτούτου
ΥΠΕΥΘΥΝΗ ΤΟΥ ΥΠΟΕΡΓΟΥ	Μαρία Γ. Καράμπελα , Εκπαιδευτικός
ΕΞΩΦΥΛΛΟ	Παναγιώτης Γράβθαλος , Εικαστικός καλλιτέχνης
ΠΡΟΕΚΤΥΠΩΤΙΚΕΣ ΕΡΓΑΣΙΕΣ	ACCESS ΓΡΑΦΙΚΕΣ ΤΕΧΝΕΣ Α.Ε.

Γ' Κ.Π.Σ. / Ε.Π.Ε.Α.Ε.Κ. ΙΙ / Ενέργεια 2.2.1 / Κατηγορία Πράξεων 2.2.1.α:
«Αναμόρφωση των προγραμμάτων σπουδών και συγγραφή νέων εκπαιδευτικών πακέτων»

ΠΑΙΔΑΓΩΓΙΚΟ ΙΝΣΤΙΤΟΥΤΟ
Δημήτριος Γ. Βλάχος
Ομότιμος Καθηγητής του Α.Π.Θ
Πρόεδρος του Παιδαγωγικού Ινστιτούτου

Πράξη με τίτλο: «Συγγραφή νέων βιβλίων και παραγωγή υποστηρικτικού εκπαιδευτικού υλικού με βάση το Δ.Ε.Π.Π.Σ. και τα Α.Π.Σ. για το Δημοτικό και το Νηπιαγωγείο»

Επιστημονικός Υπεύθυνος Έργου
Γεώργιος Τύπας
Σύμβουλος του Παιδαγωγικού Ινστιτούτου

Αναπληρωτής Επιστημονικός Υπεύθυνος Έργου
Γεώργιος Οικονόμου
Σύμβουλος του Παιδαγωγικού Ινστιτούτου

Έργο συγχρηματοδοτούμενο 75% από το Ευρωπαϊκό Κοινωνικό Ταμείο και 25% από εθνικούς πόρους

ΥΠΟΥΡΓΕΙΟ ΕΘΝΙΚΗΣ ΠΑΙΔΕΙΑΣ ΚΑΙ ΘΡΗΣΚΕΥΜΑΤΩΝ
ΠΑΙΔΑΓΩΓΙΚΟ ΙΝΣΤΙΤΟΥΤΟ

Ζωή Γαβριλίδου Μαρία Σφυρόερα Λουκία Μπεζέ

ΑΝΑΔΟΧΟΣ ΣΥΓΓΡΑΦΗΣ: ΕΛΛΗΝΙΚΑ ΓΡΑΜΜΑΤΑ Α.Ε.




Γλώσσα Β΄ Δημοτικού

Ταξίδι στον κόσμο της γλώσσας

Τετράδιο Εργασιών
ΔΕΥΤΕΡΟ ΤΕΥΧΟΣ

ΟΡΓΑΝΙΣΜΟΣ ΕΚΔΟΣΕΩΣ ΔΙΔΑΚΤΙΚΩΝ ΒΙΒΛΙΩΝ
ΑΘΗΝΑ



Περιεχόμενα

ΕΠΙΚΟΙΝΩΝΩ

Σελίδα

13 Μες στο μουσείο 7

14 Με προσκαλούν και προσκαλώ 13

15 Αλληλογραφώ 21

16 Νιώθω 27

Η εφημερίδα της τάξης μας

17 Εφημερίδες! Εφημερίδες! 33

18 Ένα βιβλίο που σε ταξιδεύει 39

19 Τα μάδατε τα νέα; 45

20 Ποιος είναι; Τι κάνει; 50

21 Χρήσιμες οδηγίες 57


22 Πώς γίνεται; Πώς παίζεται; 63

23 Για να γελάσουμε... 67

24 Να σου πω τι έμαδα; 74



Ταξίδι στον κόσμο της γλώσσας



Άσκηση 1

Ένωσε τις λεζάντες με τις εικόνες τους.



Δισκοβόλος
του Μύρωνα

«Κυκλάμινα»
Γιώργης Βαρλάμης – 1978



Κρητική λύρα
Δωρεά Ν. Ξυλούρη

Κέντημα
Λευκάδα – 18ος αιώνας



Μονή Κοσμοσώτηρας
Φέρες – Θράκη



«Ο σταθμός του τρένου
στις Μηλιές Πηλίου»
Ασσαντούρ Μπαχαριάν



Αντίγραψε **στο τετράδιό σου**
τις τέσσερις πρώτες λεζάντες.




Άσκηση 2

Διάλεξε τη λεζάντα που ταιριάζει στην κάθε εικόνα και αντίγραφέ την.



- ❖ Ο πρίγκιπας μεταμορφώνει τη νεράιδα σε βάτραχο.
- ❖ Η νεράιδα μεταμορφώνει τον πρίγκιπα σε βάτραχο.
- ❖ Ο βάτραχος μεταμορφώνει τη νεράιδα σε πρίγκιπα.

- ❖ Ο Λουκάς δίνει στη Χαρά ένα βιβλίο.
- ❖ Η Γαλήνη δίνει στο Λουκά ένα βιβλίο.
- ❖ Η Χαρά δίνει στο Λουκά ένα βιβλίο.



Άσκηση 3

Γράψε τη λεζάντα.

Πρόκειται για μια πέτρα την οποία ζωγράφισε ο Ρ. Κοψίδης το 1974. Δείχνει μια γυναίκα που χαιρετά με το χέρι υψωμένο. Αριστερά από τη γυναίκα υπάρχει μια γλάστρα με πράσινα φύλλα. Φαίνονται και τα παράθυρα σπιτιών. Με αυτή την πέτρα είχαν διακοσμήσει μια βρύση. Βρίσκεται στο Λαογραφικό Μουσείο του Ναυπλίου.



.....

.....



Άσκηση 4

Έχετε σκεφτεί να φτιάξετε το άλμπουμ της χρονιάς; Συγκεντρώστε φωτογραφίες όλων των παιδιών της τάξης και της δασκάλας ή του δασκάλου σας, ή φωτογραφίες από γιορτές και επισκέψεις. Κολλήστε τες σε λευκές σελίδες και φτιάξτε το άλμπουμ. Μην ξεχάσετε να γράψετε μια λεζάντα κάτω από κάθε φωτογραφία.

Άσκηση 5

Μπορείς να βοηθήσεις τη Χαρά να περιγράψει σε μια συμμαθήτριά της, που δεν επισκέφτηκε το λαογραφικό μουσείο, αυτό που βλέπεις στην εικόνα;



Όργωμα χωραφιού,
Αρχές του 20ού αιώνα.

.....

.....

.....

.....

.....

.....

.....

.....

.....

.....

Άσκηση 6

Παίζουμε ένα παιχνίδι; Το λένε «Μάντεψε τι είναι».

Ένα παιδί βγαίνει έξω από την τάξη. Οι υπόλοιποι διαλέγετε ένα αντικείμενο (π.χ. κασετίνα, στυλό, βιβλίο κτλ.). Το παιδί ξαναμπαίνει στην τάξη και προσπαθεί να μαντέψει ποιο είναι το αντικείμενο που διαλέξατε. Έχει δικαίωμα να σας κάνει μέχρι 10 ερωτήσεις. Για παράδειγμα, μπορεί να ρωτήσει αν αυτό το αντικείμενο είναι μικρό ή μεγάλο, σιδερένιο ή πλαστικό, αν είναι ρούχο, αν τρώγεται κτλ.





Άσκηση 7

Διάβασε το παρακάτω κείμενο και **υπογράμμισε** τις λέξεις που δηλώνουν φωνές ζώων. Αντίγραφέ τες **στο τετράδιό σου** και σημείωσε δίπλα το ζώο που βγάζει την κάθε φωνή. Έπειτα αναζήτησε στο λεξικό τις λέξεις **βελάζω, βρυχώμαι, γκαρίζω, τιπιβίζω, κακαρίζω** και πρόσθεσέ τες στο λεξικό που έφτιαξες.

Ο σκύλος που δεν ήξερε να γαβγίζει

Μια φορά κι έναν καιρό ήτανε ένας σκύλος που δεν ήξερε να γαβγίζει. Δε γάβγιζε, δε νιαούριζε, δε μουγκάνιζε, δε χλιμίντριζε, δεν ήξερε να κάνει καμιά φωνή ζώου. Ήτανε ένα μοναδικό σκυλί, που ποιος ξέρει πώς κατέφτασε από έναν τόπο όπου δεν υπήρχανε σκυλιά. Το ίδιο δεν καταλάβαινε πως του έλειπε τίποτα. Οι άλλοι τού ανοίξανε τα μάτια. Του λέγανε:

- Μα εσύ δε γαβγίζεις;
- Δεν ξέρω, είμαι ξένος.
- Άκου απάντηση! Δεν το ξέρεις πως τα σκυλιά γαβγίζουν;

Ο σκύλος δεν ήξερε τι να απαντήσει. Δεν ήξερε όμως να γαβγίζει κι ούτε ήξερε πώς να μάθει.

Τζιάνι Ροντάρι, «Παραμύθια για να σπάτε κέφι», εκδ. Κέδρος,
απόδοση Άλκη Ζέη, εικονογράφηση Σοφία Ζαραμπούκα



Άσκηση 8

Χρωμάτισε **κόκκινες** τις λέξεις που σου δείχνουν **δυνατούς** ήχους και **μπλε** τις λέξεις που σου δείχνουν **απαλούς** ήχους. Αν δεν ξέρεις τι σημαίνουν, αναζήτησέ τες στο λεξικό σου.

- ❖ το κελάρυσμα του ποταμού ❖ το μπουμπουνητό ❖ το σφύριγμα του αέρα
- ❖ το ζουζούνισμα της μέλισσας ❖ το γουργουρητό της γάτας
- ❖ το τρίξιμο της καρέκλας ❖ το θρόισμα των φύλλων
- ❖ ο ήχος του τυμπάνου ❖ το σκάσιμο του λάστιχου