

# Unit 3

## Lesson 2

3

Παρακάτω βλέπετε πληροφορίες για ορισμένα αξιοθέατα στο Λονδίνο από κάποιον ταξιδιωτικό οδηγό. Διάβασε τις πληροφορίες και συμπλήρωσε τα κενά στο κουτί που ακολουθεί. Δώσε ιδιαίτερη προσοχή στις λέξεις ή φράσεις με έντονα μαύρο χρώμα:

**1. Tower of London:** Ο Πύργος του Λονδίνου **βρίσκεται στην περιοχή Σίτυ (City)**. Το χτίσιμο του Πύργου άρχισε τον 11<sup>ο</sup> αιώνα και ολοκληρώθηκε το 13ο αι., **είναι δηλαδή 900 χρονών**. Παλιότερα ήταν φυλακή και παλάτι αλλά σήμερα είναι μουσείο. Για να ξεναγηθείτε υπολογίστε περίπου δυο ώρες. Μη χάσετε την περίφημη συλλογή με **τα κοσμήματα του Στέμματος (Crown Jewels)**, το **Λευκό Πύργο (White Tower)**, που είναι το πιο παλιό τμήμα, **το Ματωμένο Πύργο (Bloody Tower)** και την **Πύλη του Προδότη (Traitor's Gate)**. Στον Πύργο του Λονδίνου θα σας ξεναγήσουν οι γνωστοί Γιόμαν Γουόρντερς ή Μπιφίτερς (Yeomen Warders or Beefeaters) με τις χαρακτηριστικές μαύρες και κόκκινες στολές τους.

**2. Tower Bridge:** Πρόκειται για την παλιότερη σήμερα γέφυρα πάνω από τον ποταμό Τάμεση (Thames). **Βρίσκεται στην περιοχή του Σίτι (City), κοντά στη Γέφυρα του Λονδίνου (London Bridge) και τον Πύργο του Λονδίνου (Tower of London)**. **Εγκαινιάστηκε επίσημα στις 30 Ιουνίου 1894**

και από τότε είναι ένα από τα κυριότερα αξιοθέατα του Λονδίνου.

Οι πύργοι της είναι χτισμένοι σε Γοτθικό στυλ και το μεσαίο κομμάτι της γέφυρας μπορεί να υψωθεί για να περάσουν πλοία. Για τις ώρες που σηκώνεται η γέφυρα ρωτήστε στο Bridge Lift Information.

**3. British Museum:** Το Βρετανικό Μουσείο **χτίστηκε το 1753** και περιλαμβάνει μια πλούσια συλλογή από αρχαιότητες και νομίσματα μοιρασμένα σε 94 αίθουσες. **Βρίσκεται στην περιοχή του Σίτι (City) κοντά στο Πανεπιστήμιο του Λονδίνου (University of London)**. Ανάμεσα στα πιο σημαντικά εκθέματά του είναι τα **Μάρμαρα του Παρθενώνα (Elgin Marbles)** και η **Ροζέτα (Rosetta Stone)** που έδωσε τη δυνατότητα στους αρχαιολόγους να αποκρυπτογραφήσουν τα Αιγυπτιακά ιερογλυφικά.



**Sight 1**

Name: .....

Area: .....

It is near: .....

It is ..... years old.

There, you can see .....

**Sight 2**

Name: .....

Area: .....

It is near: .....

It is ..... years old.

**Sight 3**

Name: .....

Area: .....

It is near: .....

It is ..... years old.

There, you can see .....



4 Διάβασε το παρακάτω κείμενο και απάντησε αν οι προτάσεις που ακολουθούν είναι **ΑΛΗΘΕΙΑ (TRUE)** ή **ΨΕΜΜΑΤΑ (FALSE)**. Κύκλωσε το κατάλληλο αρχικό γράμμα. Για να βοηθηθείς δώσε ιδιαίτερη προσοχή στις πιο έντονα μαύρες λέξεις ή φράσεις:



### This is where I live

I live in a beautiful town, Mytilene. It is on the island of Lesbos, in the north-eastern part of Greece and it is near the sea. It is a clean town and there are a lot of trees in the streets. There are some blocks of flats, but only in the centre of the town. There are a lot of houses and some of them have beautiful gardens. I live in a small house with a garden. There is a church near my house and a park in front of the church. At weekends my friends and I go to the park and play football, but sometimes I go to the supermarket with my mum on Saturday mornings. There isn't a theatre in our town, but there is a cinema and sometimes we go there with my friends on Sunday afternoons.

Panagiotis

- |                                                                               |   |   |
|-------------------------------------------------------------------------------|---|---|
| 1. Panagiotis lives in a city                                                 | T | F |
| 2. Mytilene is near the sea                                                   | T | F |
| 3. There are a lot of blocks of flats in Mytilene                             | T | F |
| 4. Panagiotis lives in a flat                                                 | T | F |
| 5. There is a church near his house                                           | T | F |
| 6. Panagiotis and his friends play basketball at the park                     | T | F |
| 7. He sometimes goes to the shopping centre with his mum on Saturday mornings | T | F |
| 8. There is a cinema in his town                                              | T | F |

# Unit 4


## Lesson 1

- 3 Πότε είναι τα γενέθλιά σου; Γράψε μια κάρτα για να καλέσεις τους φίλους σου στο πάρτυ γενεθλίων σου. Χρησιμοποίησε το κείμενο από την πρόσκληση για το πάρτυ της Sophia που φαίνεται παρακάτω ως παράδειγμα και χρωμάτισε τις εικόνες για να την κάνεις όμορφη:

### Come to my party!

Come to my birthday party! It's on Saturday May 3rd, at 7.30 p.m.  
My address is 34 Peristaseos street. We can dance, play computer games, sing karaoke, play in the garden and.....have lots of fun!

Sophia





Come to my party! It's on..... My address is  
..... street. We can .....

## Lesson 2

**7** Χρωμάτισε τους μήνες και γράψε για το κλίμα της Ελλάδας. Χρησιμοποίησε τις πληροφορίες για την Ελλάδα και το παράδειγμα για την Αγγλία. Δώσε ιδιαίτερη προσοχή στις έντονα μαύρες λέξεις:

Η Ελλάδα έχει μεσογειακό κλίμα. Τα **καλοκαίρια** είναι **ξερά** και **πολύ θερμά** και υπάρχει **μεγάλη ηλιοφάνεια**. Οι **χειμώνες** είναι **ψυχροί** και **βροχεροί** και σε ορισμένες περιοχές, όπως τα νησιά του Αιγαίου, φυσούν **ισχυροί βόρειοι άνεμοι**. Το **φθινόπωρο** είναι δροσερό **με αρκετές βροχές** και η **άνοιξη ζεστή με μεγάλη ηλιοφάνεια**.

In England, it's **sunny** and hot in **June, July and August**. It's **windy** in **March, April, October and November**. They have **snow** and it's cold in **December, January and February**. They have **rain every month**.

sun  rain  winds  snow 

January ○○○○	February ○○○○	March ○○○○	April ○○○○
May ○○○○	June ○○○○	July ○○○○	August ○○○○
September ○○○○	October ○○○○	November ○○○○	December ○○○○

In Greece, .....

.....

.....

.....

.....

.....

# Unit 5

## Lesson 1

**4** Πρόσθεσε τις λέξεις **always, often, sometimes, never** στα κενά των προτάσεων. Εσύ θα αποφασίσεις ποια λέξη ταιριάζει σε ποιο κενό:



- ☀ In August it's .....hot
- ☀ In December it's .....hot
- ☀ We are .....happy at holidays
- ☀ In September it's .....cold
- ☀ On our birthday we .....get presents
- ☀ It .....snows in the summer
- ☀ It .....rains in the autumn
- ☀ Schools are .....open on Sundays

**5** Βρες τα λάθη στις παρακάτω προτάσεις. Μπορεί να είναι λάθη στον τρόπο που είναι σχηματισμένες οι λέξεις ή στη σειρά των λέξεων. Δώσε ιδιαίτερη προσοχή στις λέξεις με έντονα μαύρο χρώμα:



- ✓ **My father** never **go** to work on Sundays:.....
- ✓ I **play never** computer games on Mondays: .....
- ✓ I **always am** happy on my birthday: .....
- ✓ **Dennis** often **eat** sweets: .....
- ✓ **Always** after school I watch TV:.....



## Lesson 2

**2** Στο παρακάτω κείμενο υπάρχουν λάθος πληροφορίες για τις γιορτές των Χριστουγέννων και Halloween στη Βρετανία. Είναι τα σημεία με τα έντονα μαύρα γράμματα. Προσπάθησε να διορθώσεις τα λάθη. Χρησιμοποίησε τις λέξεις που βρίσκονται πάνω από κάθε κείμενο:



**turkey, hat, stocking, sing, evening, cards, presents, Day, potatoes, pudding**



### Christmas



Christmas is Britain's most popular holiday. At Christmas, people decorate the Christmas tree and their houses, they often send **letters** to each other and children **play** carols in the street. At home, children have got a **shirt** and Father Christmas (Santa Claus) puts **sweets** in it. They always open their presents on Christmas **Eve**. In the **morning** the family has Christmas dinner. They eat roast **chicken** or beef with fried **tomatoes** and Brussels sprouts. For dessert, they often have sweet mince pies or Christmas **chocolate**. At Christmas dinner, they put Christmas crackers on each plate. In the crackers, there is usually a party **present**, a riddle and a toy.



**apples, ducking, October, Trick, houses, donkey**

### Halloween

Halloween is on 31 **May** and is a time of pumpkins, candies, ghosts and witches and people decorate their **schools** with 'Jack-o-Lanterns'. On Halloween, children dress up in fancy costumes and they go '**Sing** or Treat' from door to door. People give them goodies, like candies, caramel **oranges** or popcorn balls. Sometimes there are spooky parties and children often play '**swimming** for apples' and 'pin-the-tail-on-the **horse**'.



# Unit 6

## Lesson 2

5

Διάβασε τις πληροφορίες για το γιγάντιο πάντα και γράψε ένα κείμενο για το ζώο αυτό. Χρησιμοποίησε τις απαντήσεις στις ερωτήσεις που ακολουθούν:



### ΤΑΥΤΟΤΗΤΑ

Επιστημονικό όνομα: *Ailuropoda melanoleuca*

Κοινό όνομα: Γιγάντιο Πάντα

Βάρος: 86 – 125 κιλά

Ύψος: 1.20 – 1.90μ.

Χρώμα: Άσπρο και μαύρο

Βιότοπος, εξάπλωση: Οροσειρές της νοτιοδυτικής Κίνας

Τροφή: μπαμπού (12-15 κιλά την ημέρα)

Μέσος όρος ζωής: 20 χρόνια στο φυσικό του περιβάλλον

Πληθυσμός: Περίπου 1.600 άτομα

Κύριες απειλές: Συρρίκνωση του βιότοπου και έλλειψη τροφής, παράνομο κυνήγι

(simplified and abridged from [www.wwf.gr](http://www.wwf.gr))

- ✓ What is its name? Giant Panda
- ✓ How much does it weigh? It weighs 86 to 125 kilos
- ✓ How tall is it? It's 1.20 to 1.90 metres tall
- ✓ What colour is it? It's black and white
- ✓ Where does it live? It lives in the mountains of southwestern China
- ✓ What does it eat? It eats 12 to 15 kilos of bamboo a day
- ✓ How long does it live? It lives about 20 years
- ✓ How many pandas are there today? There are about 1.600 pandas today
- ✓ What are the main problems? Destruction of the habitat, lack of food, poaching

Blank writing area with horizontal lines for student response.



# Unit 7

## Lesson 2

3 Βρες τι δουλειά κάνουν τα αδέρφια τους:

### Jobs

Bus driver, Reporter,  
Hairdresser, Policeman,  
Doctor, Teacher



Ken Penny

Penny's brother drives a bus.  
The hairdressers' brother is a bus driver.  
John works in a school.  
The teacher's sister takes interviews.  
Ron is a bus driver or a policeman.  
Her brother drives a police car  
and she examines patients.



Kate



John



Ron



Helen

Kate is a reporter and her brother John is a .....

Ken is a bus driver and his sister Penny is a .....

Ron is a policeman and his sister Helen is a .....

4 Διάβασε τη συνέντευξη με το Nick Page και μετά γράψε για αυτόν. Χρησιμοποίησε το κείμενο για τη νοσοκόμα Nelly Pitt ως παράδειγμα και δώσε προσοχή στις έντονα μαύρες λέξεις:

### A nurse

*Nelly Pitt is a nurse and works in a hospital. She helps patients in the hospital. She wears a white uniform and a white hat. She likes her job very much.*



This is my job  
A policeman

**Reporter:** What's your name?

**Nick:** Nick Page.

**Reporter:** What do you do?

**Nick:** I'm a policeman.

**Reporter:** Where do you work?

**Nick:** I work in a police station,  
but sometimes I drive a  
police car in the city.

**Reporter:** Do you wear special  
clothes?

**Nick:** I wear a blue uniform  
and a grey hat.

**Reporter:** Do you like your job?

**Nick:** Yes, I like it very much.

Nick Page .....

.....

.....

.....

# Unit 8

## Lesson 1

5

Ταίριαξε τις φράσεις με τα σκίτσα για να πεις στο ρομπότ τι πρέπει να κάνει:


*run, sit down, stand up, put up your hand,  
go to the door, stretch your arms*



1.




2.




3.



4.



5.

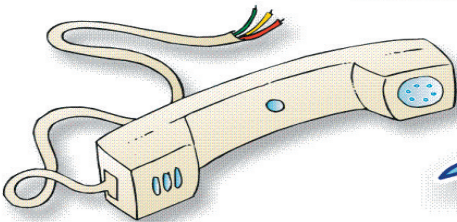


6.

## Lesson 2

**5** Η Μαρία και η φίλη της η Τάνια πήγαν μια βόλτα αλλά ήταν πολύ απρόσεκτες στο δρόμο και έκαναν πράγματα που δεν έπρεπε να κάνουν. Διάβασε τη διήγηση της Μαρίας και διάλεξε ποιες φράσεις είναι κατάλληλες για συμβουλές στις δύο φίλες. Βάλε ένα ✓ δίπλα στις σωστές συμβουλές:

.....χτες, που λες, περάσαμε φανταστικά με την Τάνια. Πήγαμε στο σινεμά. Είχαμε δώσει ραντεβού έξω από το σπίτι της. Μόλις έφτασα σπίτι της και την είδα να περιμένει, έτρεξα να πάω κοντά της. Όμως την ώρα που περνούσα το δρόμο ένα αυτοκίνητο κόντεψε να πέσει πάνω μου! Από τη βιασύνη μου να δω τη φίλη μου δεν έλεγξα πριν περάσω το δρόμο! Πήρα μια τρομάρα! Τέλος πάντων, το έργο ήταν φοβερό! Γελάσαμε με την ψυχή μας! Και στο δρόμο της επιστροφής, καθώς θυμόμασταν διάφορες σκηνές περπατώντας στο δρόμο, ένα μηχανάκι κόντεψε να χτυπήσει την Τάνια. Έτσι όπως ήμασταν αφηρημένες και γελούσαμε, καθώς θυμόμασταν τις σκηνές του έργου, ξεχαστήκαμε και περπατούσαμε στη μέση του δρόμου. Άλλη φορά θα προσέχουμε και εγώ και εκείνη, όταν περπατάμε στο δρόμο.....



Τώρα βάλε ✓ και διάλεξε τις κατάλληλες συμβουλές για τα δυο κορίτσια:

- ☒ Always look out for cars, when you are crossing the street
- ☒ Wait for your friend in the street
- ☒ Don't walk in the middle of the street, always walk on the pavement
- ☒ Don't talk and laugh with your friends, when you are walking in the street
- ☒ If there aren't any cars, you can walk in the street

# Unit 9 Lesson 1

5 Συμπλήρωσε τις λέξεις που λείπουν::

1. How much is this ..... ?

2. It's ..... € a packet

3. I'll have two ..... , please

4. That's ..... €, please

1.90 €/packet

How much is this milk?

I'll have two bottles, please

It's 1.80€ a bottle

That's 3.60€, please

1. How much ..... eggs?

2. They're ..... € a dozen

3. I'll have half a dozen, please

4. That's ..... €, please

1. How much are ..... sausages?

2. They're ..... € a kilo

3. I'll have two ..... , please

4. That's ..... €, please

2.30 €/packet

1. How much ..... this ham?

2. It's ..... € a kilo

3. I'll have 250 grams, please

4. That's ..... €, please

3.40 €/dozen

1. How much ..... these ..... ?

2. They're ..... € a kilo

3. I'll have three ..... , please

4. That's ..... €, please

1.70 €/kilo

1. How much ..... this ham?

2. It's ..... € a kilo

3. I'll have 250 grams, please

4. That's ..... €, please

12.40 €/kilo

## Lesson 2

- 2 Σου αρέσουν οι ιστορίες; Αν ναι, διάβασε την παρακάτω ιστορία και δώσε απαντήσεις στην άσκηση που ακολουθεί:



### "The Stone Soup"

One day a beggar comes to an old woman's house. He says:

**"Please, I need some food"**

But the woman says:

**"Go away! I haven't got any food!"**

Then the beggar says:

**"But I've got a magic stone. I can make soup with it. I only need some water"**

Then the woman says:

**"A magic stone, eh? Well, then, come in. I've got some water."**

She puts a saucepan with water on the cooker and the beggar puts the stone in the water. Then he tastes the soup.

**"Mmmm! It's very tasty. But it just needs some salt and pepper"**

The woman says:

**"I've got some salt and pepper"**

She adds some salt and pepper to the soup.

The beggar tastes the soup.

**"Mmmm! It's very tasty! It just needs some vegetables"**

The woman says:

**"I've got some vegetables"**

She runs into the garden and comes back with some tomatoes, some potatoes, some carrots and some parsley in her hands. She adds them to the soup.

The beggar tastes the soup.

**"Mmmm! It's very tasty. It just needs some meat"**

The woman says:

**"I've got some meat"**

She brings some meat and sausages and adds them to the soup.

The beggar tastes the soup.

**"Right! I can't see the stone now. The soup is ready. Let's eat. But bread is very good with stone soup"**

The woman says:

**"I've got some bread"**

She brings some bread and two dishes. She puts them on the table. The beggar pours the soup in the dishes. The woman tastes the soup.

**"Mmmm! It's very tasty! And there's only a stone in it!"**

The beggar eats the soup. When he goes away, he gives the woman the magic stone.

**"You can have the magic stone now"** he says.

**"Oh, thank you"** she says.

**"But, remember"** says the beggar.

**"For the best stone soup, you need some salt, some pepper, some potatoes, some tomatoes, some carrots, some parsley, some meat and some sausages"**

Τα τετράγωνα με τα ✓ στον παρακάτω πίνακα σου δείχνουν τι υπάρχει μέσα στη σούπα. Χρησιμοποίησε τις λέξεις και φτιάξε προτάσεις με τις φράσεις (πρόσεξε ποιες λέξεις είναι στον ενικό και ποιες στον πληθυντικό αριθμό για να χρησιμοποιήσεις την κατάλληλη φράση):

**There is a/an....., There is some....., There are some.....**



**In the soup there is/are some/a-an...**

Tomatoes	✓
Fish	
Potatoes	✓
Onions	
Carrots	✓
Meat	✓
Stone	✓
Butter	
Egg	
Sausages	✓
Chicken	
Parsley	✓
Salt	✓
Pepper	✓



**In this soup...**

.....

.....

.....

.....

.....

.....

.....

.....

.....

.....

# Unit 10

## Lesson 1

**2** Απάντησε τις παρακάτω ερωτήσεις για τον εαυτό σου. Συμπλήρωσε ή διάλεξε την κατάλληλη/κατάλληλες λέξη/λέξεις:

✓ Where do you come from?

I come from .....

✓ Where does your father come from?

My father comes from .....

✓ What does he do?

He is a ...../ He works .....

✓ Where does your mother come from?

My mother comes from.....

✓ What does she do?

She is a...../ She works .....

✓ What's your favourite sport?

I like football/basketball/swimming/ .....

✓ What's your favourite subject?

I like Maths/English/Language/ .....

✓ Why do you like it?

I like it because it's easy/difficult/interesting/ .....

✓ What do you want to do when you grow up?

I want to be ...../learn .....

3

Χρησιμοποίησε τις απαντήσεις σου από την προηγούμενη άσκηση για να γράψεις για τον εαυτό σου, συμπληρώνοντας και συνεχίζοντας το κείμενο:



This is me!

My name is ..... and I come from ..... My father  
comes from ..... and my mother comes  
from ..... My father is a ..... and my  
mother .....

.....  
.....  
.....  
.....  
.....



Με απόφαση της Ελληνικής Κυβέρνησης τα διδακτικά βιβλία του Δημοτικού, του Γυμνασίου και του Λυκείου τυπώνονται από τον Οργανισμό Εκδόσεως Διδακτικών Βιβλίων και διανέμονται δωρεάν στα Δημόσια Σχολεία. Τα βιβλία μπορεί να διατίθενται προς πώληση, όταν φέρουν προς απόδειξη αυτού βιβλιόσημο. Κάθε αντίτυπο που διατίθεται προς πώληση και δεν φέρει βιβλιόσημο, θεωρείται κλεψίτυπο και ο παραβάτης διώκεται σύμφωνα με τις διατάξεις του άρθρου 7 του Νόμου 1129 της 15/21 Μαρτίου 1946 (ΦΕΚ 108/1946)

**ΒΙΒΛΙΟΣΗΜΟ**

*Απαγορεύεται η αναπαραγωγή οποιουδήποτε τμήματος αυτού του βιβλίου, που καλύπτεται από δικαιώματα (copyright), ή η χρήση του σε οποιαδήποτε μορφή, χωρίς τη γραπτή άδεια του Παιδαγωγικού Ινστιτούτου.*

ΕΚΔΟΣΗ Α΄ ΑΝΤΙΤΥΠΑ ..... ΑΡ. ΣΥΜΒΑΣΗΣ .....

ΕΚΤΥΠΩΣΗ ..... ΒΙΒΛΙΟΔΕΣΙΑ .....